



MUSIQUE HEAD

On ne naît pas musicien, on le devient

www.musique-head.com

TUTO - COEUR DE PIRATE - COMME DES ENFANTS

(Ce document vient en complément du cours vidéo [ici](#))

—

Je vous rappelle que si vous avez des questions, je suis là pour vous répondre et pour vous aider à comprendre au mieux cette leçon.

COEUR DE PIRATE - COMME DES ENFANTS

LES ACCORDS /

Dans cette chanson, vous trouverez les accords suivants :

- Do mineur
- La# majeur
- Fa# AUG (augmenté)
- Sol mineur
- Ré# majeur

GRILLE D'ACCORDS / COEUR DE PIRATE - COMME DES ENFANTS		
BASSE	ACCORD	COMPOSITION
Do	Do mineur	<i>Do / Ré# / Sol</i>
Fa	Fa majeur	<i>Do / Fa / La</i>
La#	La# majeur	<i>Ré / Fa / La#</i>
Fa#	Fa# augmenté	<i>Ré / Fa# / La#</i>
Sol	Sol mineur	<i>Ré / Sol / La#</i>
Ré#	Ré# majeur	<i>Ré# / Sol / La#</i>

PRÉCISION : Je vous propose simplement cet ordre de notes. Cependant, VOUS êtes le musicien autodidacte, donc TESTEZ et CHOISISSEZ la composition de notes qui vous convient le mieux !

Par exemple, le Sol mineur peut se jouer :


- Ré / Sol / La# (voir tableau) **(2ème renversement)**
- **mais aussi** Sol / La# / Ré **(Forme de base)**
- **ou encore** La# / Ré / Sol **(1er renversement)**

cf : voir la leçon vidéo [ici](#)

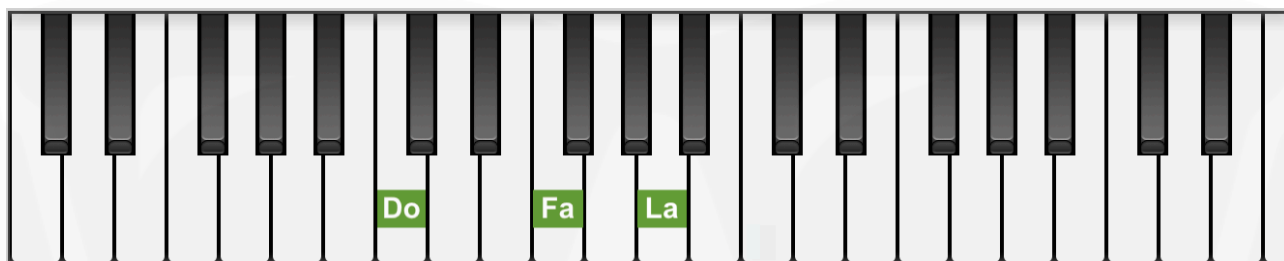
LA PRATIQUE : COMPOSITION DES ACCORDS / MAIN DROITE

Voici les schémas de piano pour les accords ci-dessus :

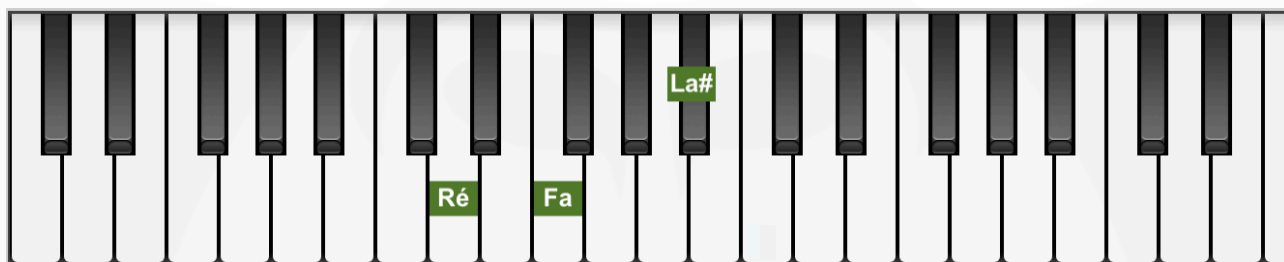
- Do mineur




- Fa majeur




- La# majeur




- Fa# augmenté



- Sol mineur



- Ré# majeur



LA RYTHMIQUE / MÉTHODE DE JEU

Maintenant, place à la rythmique !

Dans ce tuto, je vais vous proposer la rythmique suivante :

- Basse / Accord 2 fois

INTRODUCTION

GRILLE D'ACCORDS / COEUR DE PIRATE - COMME DES ENFANTS			
BASSE	MÉLODIE		ACCORD
La#	Ré - Fa	OU	La# majeur (2 temps)
Fa#	Do	OU	Fa# augmenté (2 temps)
Sol	La# - Do	OU	Sol mineur (2 temps)
Ré#	La#	OU	Ré# majeur (2 temps)
La#	Ré - La#	OU	La# majeur (2 temps)
Fa#	Do - Ré	OU	Fa# augmenté (2 temps)
Sol	La#	OU	Sol mineur (2 temps)
Ré#	La#	OU	Ré# majeur (2 temps)

Afin de jouer l'introduction, jouez ce tableau une seule fois.

ORDRE DES ACCORDS POUR LES COUPLETS

GRILLE D'ACCORDS / COEUR DE PIRATE - COMME DES ENFANTS		
BASSE	ACCORD	COMPOSITION
La# (x2)	La# majeur (x4)	<i>Ré / Fa / La#</i>
Fa# (x2)	Fa# augmenté (x4)	<i>Ré / Fa# / La#</i>
Sol (x2)	Sol mineur (x4)	<i>Ré / Sol / La#</i>
Ré# (x2)	Ré# majeur (x4)	<i>Ré# / Sol / La#</i>

Afin de jouer les couplets, vous devrez jouer ce tableau en tout 4 fois.

ORDRE DES ACCORDS POUR LES REFRAINS

GRILLE D'ACCORDS / COEUR DE PIRATE - COMME DES ENFANTS		
BASSE	ACCORD	COMPOSITION
Ré# (x2)	Ré# majeur (x4)	<i>Ré# / Sol / La#</i>
La# (x2)	La# majeur (x4)	<i>Ré / Fa / La#</i>

Afin de jouer le 1er refrain, vous devrez répétez ce tableau 4 fois.

Afin de jouer le 2ème refrain, vous devrez répétez ce tableau 8 fois.

ORDRE DES ACCORDS POUR LA PARTIE MUSICALE

GRILLE D'ACCORDS / COEUR DE PIRATE - COMME DES ENFANTS		
BASSE	ACCORD	COMPOSITION
Do (x2)	Do mineur (x4)	<i>Do / Ré# / Sol</i>
Sol (x2)	Sol mineur (x4)	<i>Ré / Sol / La#</i>
	RÉPÉTER 3 FOIS	
Fa (x8)	Fa majeur (x16)	<i>Do / Fa / La</i>

Afin de jouer la partie musicale, vous devrez jouer ce tableau une seule fois.

Et pour terminer le morceau, jouez le tableau du refrain en boucle. Bon courage !

cf : voir la leçon vidéo [ici](#)

Les rythmiques des chansons sont variables, subjectives et personnelles. Les méthodes que je vous donne fonctionnent mais votre rôle de musicien autodidacte est d'avoir un avis critique, afin d'adapter les rythmiques à votre interprétation.

Très bon courage à vous et on se retrouve dans une prochaine leçon !

On ne naît pas musicien, on le devient

www.musique-head.com

